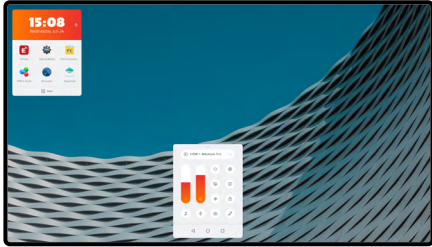


INSTALLATIE-/GEBRUIKERSHANDLEIDING
Human Presence Detection Module

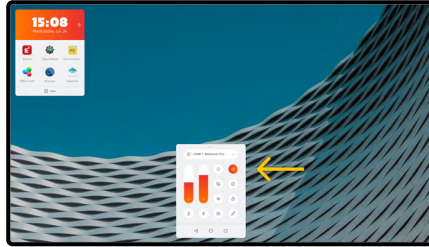
**HEY YOU,
LET ME
HELP!**

CTOUCH[®] INSTALLATIE-/GEBRUIKERSHANDLEIDING

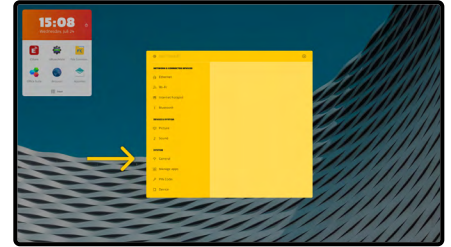
Human Presence Detection Module



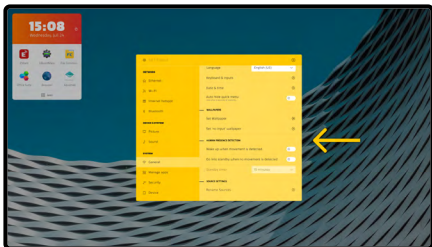
Open de zwevende menubalk



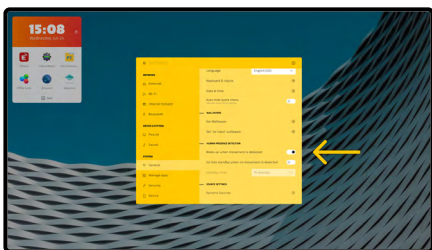
Ga naar Instellingen



Ga naar Algemeen

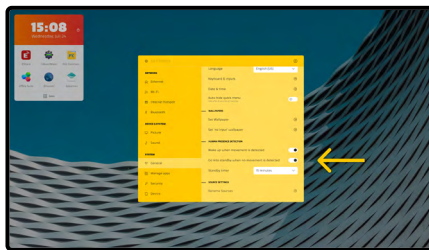


Ga naar Human Presence Detection

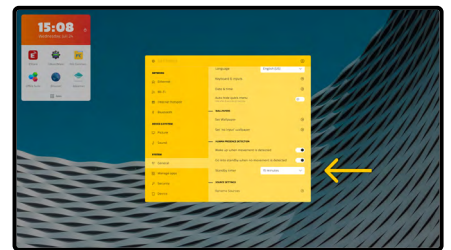


Stel de gewenste instellingen in

- a. Activeer als beweging wordt gedetecteerd.
 - i. Met deze optie wordt het scherm automatisch ingeschakeld wanneer beweging wordt gedetecteerd door de Human Presence Detection module.
 - ii. **Opmerking:** Er hoeft geen timer te worden ingesteld. Het display schakelt zichzelf onmiddellijk in.



- b. Ga naar stand-by modus als er geen beweging wordt gedetecteerd.
 - i. Met deze optie wordt het scherm in stand-by geplaatst als er geen beweging wordt gedetecteerd door de Human Presence Detection module.



- c. Beweging Stand-by timer.
 - i. Hier selecteert u de tijd die nodig is tussen de laatste beweging die is gedetecteerd door de Human Presence Detection module en overschakelen naar de stand-by modus.